




ザ・商談モール

日本全国の商工会議所等会員同士をつなぐ無料のマッチングサービス


<https://www.b-mall.ne.jp/syodan/>

「ザ・商談モール」とは、ザ・ビジネスモールの1サービスとして提供する、「インターネット上に設けた取引先探しの場」です。ザ・ビジネスモールのユーザーは、無料でご利用いただくことができます。

無料で日本全国の企業と WEBでマッチング

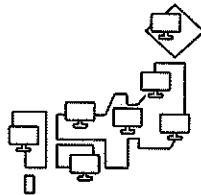


- 商談の相手先は全国いずれかの商工会議所等会員企業
- 日本全国で地域を超えてマッチング事例多数
- オールジャンル対応
- 募集・提案・成約にいたるまですべて0円
- ザ・ビジネスモールのユーザー登録（無料）で売り手側にも買い手側にも



いつでも

外出先でもスマホで
案件に対応ラクラク
OK!



日本全国と

商談の相手先は全国の商工
会議所等会員。
全国に募集をする事ができ
ます。※地域指定も可能

0円

無料

買い手も売り手も
成約にいたるまで
すべて無料!

買い手



困っている事を解決したい
仕入先・調達先を探したい

スピーディに
仕入先・外注先を
探すことができる

買い手利用社の声

当初インターネットでの取引の不安があったが安心して取引する事ができた

短期間にたくさんの提案を受ける事ができ、取引先を探す手間と時間が省けて良かった。

売り手

自社の商品やサービスを
PRをしたい

購買意欲のある
買い手に応募し
直接売り込める

売り手利用社の声

無料で新規顧客を開拓できるのがとても良い。

普段なら知り合えなかった遠方の方と取引を開始する事ができ、商工会議所のネットワークはありがたいと思った



現在募集中の案件一覧

または

商談モール

検索

<https://www.b-mall.ne.jp/syodan/>

日本全国の商工会議所等会員同士の無料マッチングサービス



ザ・商談モールの利用方法



毎日が会員限定の商談会 簡単操作で全国の企業と商談♪

利用開始

ユーザーIDを
取得するには

ユーザーIDを取得いただくと、
ザ・商談モールをご利用いただけます

ユーザー登録方法について

①ザ・ビジネスモールのサイトにアクセスし、「ユーザー登録（無料）」をクリック。または、右のQRコードを読み取ります。



ユーザー登録
QRコード

- ②必要項目を記入し、ユーザー登録を申請します。
- ③商工会議所での確認後、登録完了メールが届きます。
- ④パスワードを登録し、ログインして利用を開始します。

ザ・ビジネスモール 検索

ザ・商談モール（買い手）
仕入・調達案件を
登録するには

ザ・ビジネスモールにログインすると
募集案件を登録していただけます

仕入先・調達先を募集するには

1. ザ・ビジネスモールにログインし、マイページを開きます。
2. 「買い手ページ」→「買いたい案件を登録する」と進みます。
3. 案件掲載ルールをご確認のうえ、フォームに沿って必要事項をご入力ください。完了後、仮登録メールをお送りします。
4. 事務局で内容確認し、承認後に該当する関心カテゴリのユーザーへメールを配信します。

はじめてご利用される方は
こちらをご覧ください



ザ・商談モール（売り手）
募集案件に
応募するには

ログインすると、案件詳細画面で
詳細資料の確認、事前質問、応募が
できます

募集案件への応募方法

1. 案件詳細ページを開き、案件の内容を確認します。
2. 応募に際し、事前に確認したい点があれば、「質問する」で確認します。
※すべての方に表示されますので、個々のご商談に関わる情報や、
個人情報をご入力されないようにしてください。
3. 「応募する」からご提案内容を送信できます。
※1案件につき1回のみご提案が可能です。
※ご提案内容の修正は出来ません。
※あくまでご商談の第一歩としてのエントリーですので、詳細な見積りや提案は
できなくても、過去の実績などを交えて、自社PRを行ってください。

ご提案後、買い手様の方から商談のお申込みがあれば
お互いの連絡先が開示されるため
メールや電話、面談などでご商談をおすすめください



全国の商工会議所・商工会会員企業限定の商取引支援サイト「ザ・ビジネスモール」
■お問合せ先 ザ・ビジネスモール事務局（大阪商工会議所）

Tel : 050-7105-6220
メール : b-mall@b-mall.ne.jp